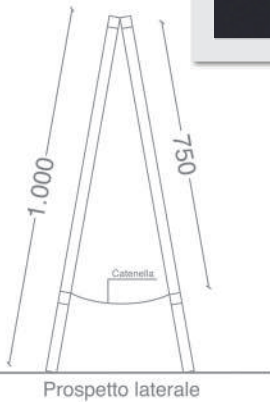
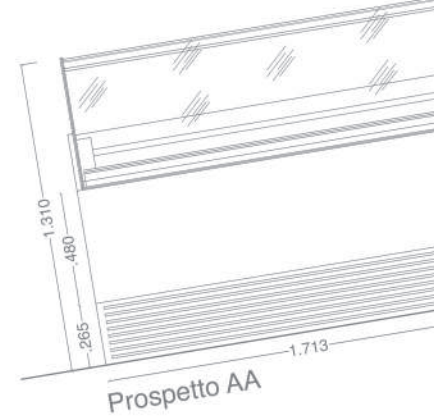


Scopri  
la nostra gelateria  
ideale



*Gelateria*

CARTE D'OR



## Entra nel mondo della shop in shop

Lo shop in shop rappresenta il punto vendita ideale, pensato per proporre al meglio il mantecato firmato Gelateria Carte d'Or. Un punto vendita unico ed originale dove tutto è studiato in ogni dettaglio tenendo conto delle esigenze e degli spazi sempre diversi di ogni bar. Una struttura modulare dal design moderno e dalla grafica impattante è l'assoluta protagonista del punto vendita.

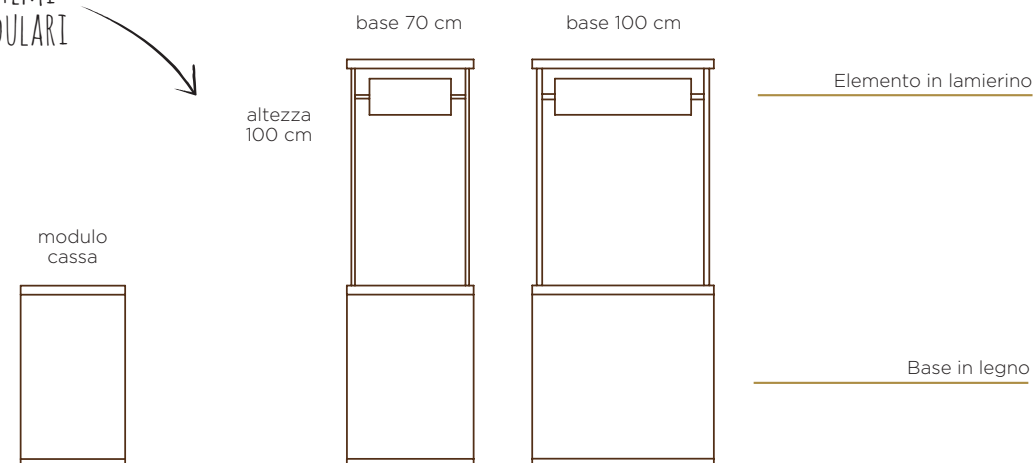


## Una soluzione su misura per ogni punto vendita

Lo shop in shop è incentrato sul concetto di flessibilità. Non esiste una struttura standard ma esistono tanti elementi modulari, che per dimensioni e grafica consentono di scegliere la combinazione perfetta per ogni punto vendita.



SISTEMI MODULARI



- Pilastrini fissati su base in legno
- Elementi di collegamento
- Cartelli in lamierino 45 x 20 cm
- Cartelli in lamierino 75 x 20 cm

- Top e battiscopa finitura legno
- Mobile finitura doghe colore bianco
- Cassetto e ante con chiusura a chiave
- Cassetto con guida con ammortizzatore



## I fondali per lo shop in shop

I fondali realizzati in quattro diversi formati,  
arredano in modo elegante e raffinato  
il punto vendita.

Lo spazio dedicato alla comunicazione  
consente di presentare e valorizzare  
il brand ed il prodotto.

FONDALE



### TIPOLOGIA A e C

Fondale A: 294 x 225 cm (bxh)

Fondale C: 234 x 225 cm (bxh)



### TIPOLOGIA B e D

Fondale B: 294 x 225 cm (bxh)

Fondale D: 234 x 225 cm (bxh)



#### FONDALI CON PANNELLI RETTANGOLARI

##### FONDALE TIPOLOGIA A DA 294 cm

- Pannello 94 cm x 76 cm
- Pannello 94 cm x 110 cm
- Pannello 94 cm x 76 cm

##### FONDALE TIPOLOGIA B DA 294 cm

- Pannello 45,5 cm x 78 cm
- 3 Pannelli 45,5 cm x 36 cm
- Pannello 94 cm x 110 cm
- 3 Pannelli 45,5 cm x 36 cm
- Pannello 45,5 cm x 78 cm

#### FONDALI CON PANNELLI QUADRATI

##### FONDALE TIPOLOGIA C DA 234 cm

- Pannello 74 cm x 76 cm
- Pannello 74 cm x 110 cm
- Pannello 74 cm x 76 cm

##### FONDALE TIPOLOGIA D DA 294 cm

- Pannello 35,5 cm x 78 cm
- 3 Pannelli 35,5 cm x 36 cm
- Pannello 74 cm x 110 cm
- 3 Pannelli 35,5 cm x 36 cm
- Pannello 35,5 cm x 78 cm

# Le attrezzature frigorifere

Le attrezzature frigorifere realizzate da Isa, partner di eccellenza di Unilever, per lo shop in shop sono dotate di un elegante rivestimento che armonizza le attrezzature con gli altri elementi di arredo e caratterizzano in modo esclusivo il punto vendita.

## Professional

Disponibile nelle versioni da 12, 18 o 24 gusti



- Vetro frontale apribile per una facile pulizia
- Maniglie laterali per facilitare lo spostamento
- Luce LED a soffitto
- Refrigerazione ventilata

Marca	NUOVO MODELLO			ISA
Modello	12	18	24	
Dim. esterne (mm) larghezza	1148	1673	2183	
profondità	1069	1069	1069	
altezza	1308	1309	1309	
Volume netto litri	118	181	241	
Consumo energia kWh/24h	19,5	22	26,8	

CARENATURA VETRINA  
in collaborazione con



# Materiali di arredo e di servizio


A caratterizzare in modo nuovo il punto vendita una linea di materiali d'arredo in legno naturale e acciaio satinato. Un cavalletto ed un totem presentano il prodotto con una grafica di impatto e di sicuro richiamo. Porta granelle, porta topping e rendiresto completano la proposta e supportano la vendita del gelato.



CAVALLETTO



TOTEM SU RUOTE



RENIRESTO



PORTA GRANELLE



PORTA TOPPING



SEDIA



TAVOLINO



SGABELLO



TAVOLO ALTO

# Gelateria

CARTE D'OR

Numero Verde  
**800-800121**



Materiale di proprietà di Unilever Italia Mkt. Operations S.r.l., soggetto a copyright.  
Tutti i contenuti presenti sono inseriti a scopo informativo per la Clientela, l'uso non implica anche la copia  
o la diffusione su altri canali, mezzi, né la possibilità di apportare modifiche formali e/o sostanziali.

Materiale per uso interno